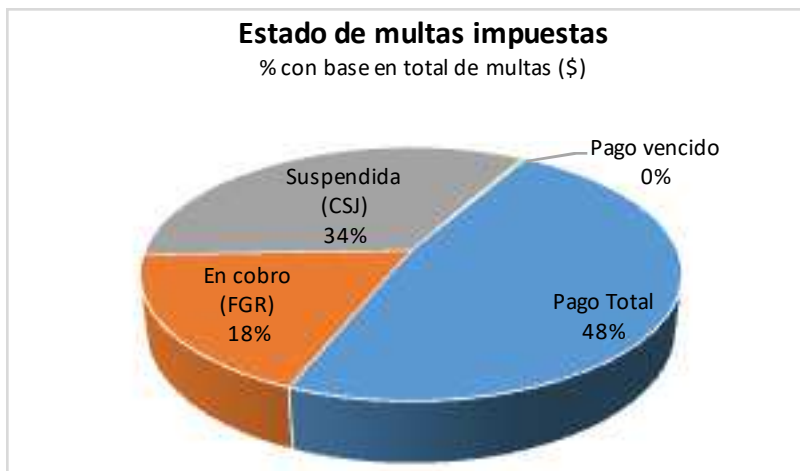


Estadísticas de multas impuestas por la Superintendencia de Competencia

Cuadro 1: Estado de multas impuestas

Estado	N.º multas	Total multas (\$)	Total pagado (\$)
Pago Total	53	\$ 7,914,574.91	\$ 7,914,574.91
Pago vencido	2	\$ 48,732.48	
En cobro (FGR)	32	\$ 3,023,947.19	
Suspendida (CSJ)	7	\$ 5,551,770.48	
Total	94	\$ 16,539,025.06	\$ 7,914,574.91



Cuadro 2: Multas impuestas por tipo de infracción

Tipo de infracción	N.º multas	Total multas (\$)
Prácticas anticompetitivas	55	\$ 14,059,066.59
Otras Infracciones	39	\$ 2,479,958.47
Total	94	\$ 16,539,025.06





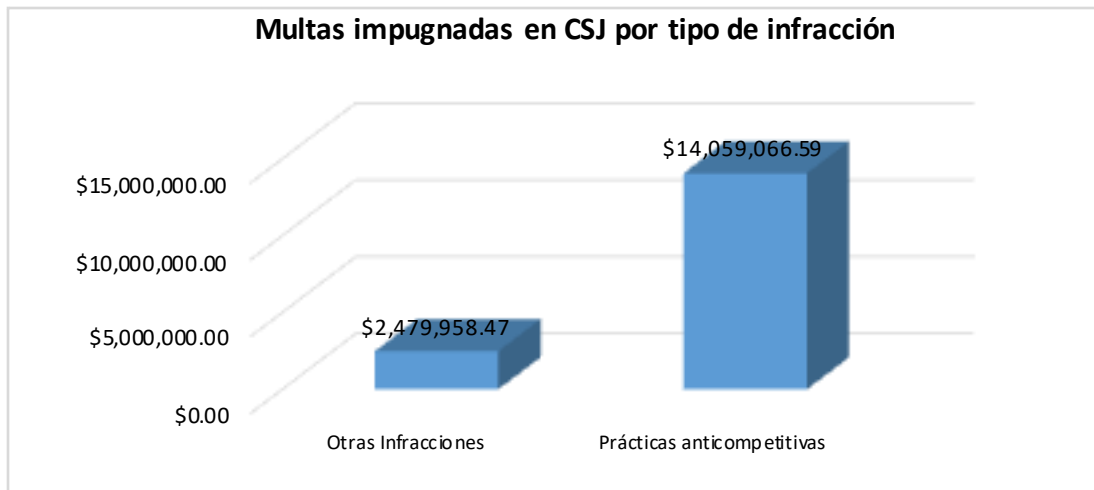
Cuadro 3: Multas impuestas impugnadas en CSJ

N.º multas	Total multas (\$)
94	#####



Cuadro 4: Multas impugnadas en CSJ por tipo de infracción

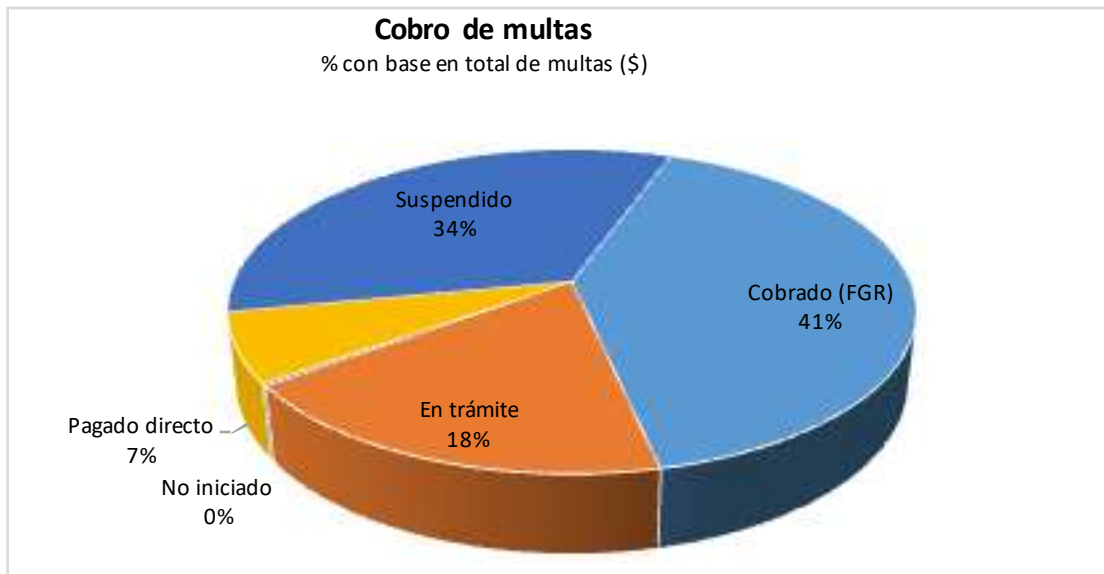
Sala de CSJ / Tipo de infracción	N.º multas	Total (\$)
Prácticas anticompetitivas	55	\$ 14,059,066.59
Otras Infracciones	39	\$ 2,479,958.47
Total	94	\$ 16,539,025.06





Cuadro 5: Cobro de multas

Cobros	N.º multas	Total multas (\$)	Total pagado (\$)
Pagado	53	\$ 7,914,574.91	\$ 7,914,574.91
Pagado directo	19	\$ 1,131,761.23	\$ 1,131,761.23
Cobrado (FGR)	34	\$ 6,782,813.68	\$ 6,782,813.68
Sin pago (Justificado)	7	\$ 5,551,770.48	
Suspendido	7	\$ 5,551,770.48	
Sin pago (no justificado)	34	\$ 3,072,679.67	
En trámite	32	\$ 3,023,947.19	
No iniciado	2	\$ 48,732.48	
Total	94	\$ 16,539,025.06	\$ 7,914,574.91



Cuadro 6: Multas impuestas por año y tipo de infracción

Años	Prácticas anticompetitivas		Otras Infracciones		Total N.º	Total multas (\$)
	N.º	multas (\$)	N.º	multas (\$)		
2007	15	\$ 2,015,832.00	5	\$ 52,463.27	20	\$ 2,068,295.27
2008	2	\$ 4,032,421.36	1	\$ 250.74	3	\$ 4,032,672.10
2009	5	\$ 15,232.50	7	\$ 24,264.90	12	\$ 39,497.40
2010			2	\$ 4,508.83	2	\$ 4,508.83
2011	6	\$ 1,132,688.70	3	\$ 14,929.86	9	\$ 1,147,618.56
2012	1	\$ 1,015,500.00	4	\$ 191,865.45	5	\$ 1,207,365.45
2013	2	\$ 6,141.80	5	\$ 853,221.60	7	\$ 859,363.40
2014			3	\$ 66,360.13	3	\$ 66,360.13
2015	8	\$ 5,677,333.23			8	\$ 5,677,333.23
2016			3	\$ 959,495.94	3	\$ 959,495.94
2017	12	\$ 147,960.00	3	\$ 137,700.00	15	\$ 285,660.00
2018	4	\$ 15,957.00	3	\$ 174,897.75	7	\$ 190,854.75
Total	55	\$ 14,059,066.59	39	\$ 2,479,958.47	94	\$ 16,539,025.06

